

Connect

Patient Portal



Weill Cornell
Medicine



NewYork-
Presbyterian





COLUMBIA

환자 가이드: MyChart 계정 생성

활성화 링크로 가입 페이지	2
이 프로세스를 수행하려면 이전에 이메일 또는 문자 메시지로 받은 하이퍼링크가 요구됩니다. 이전에 연락을 받지 못한 경우 아래에서 가입을 위한 두 가지 대체 옵션 중 하나를 선택하십시오.	
활성화 링크 없이 가입하기 (컴퓨터에서) 페이지	3
활성화 링크 없이 가입하기 (모바일 기기에서) 페이지	4

유용한 팁:

모바일 또는 태블릿 기기를 사용하는 경우, 비디오 방문 같은 우리의 여러 가상 의료 서비스는 두 개의 앱 설치를 요구합니다. 다음 조치를 취하는 것이 좋습니다:

1. App Store 또는 Google Play에서 "ZOOM"을 검색하여 ZOOM Cloud Meetings 앱을  다운로드합니다. ZOOM 계정을 만들 필요는 없습니다.
2. App Store 또는 Google Play에서 "MyChart"를 검색하여 MyChart 앱을  다운로드합니다.
3. 우리의 가상 서비스를 사용하기 전에 휴대폰이나 컴퓨터에서 웹 브라우저에 대해 활성화된 팝업 차단기를 해제했는지 확인하십시오.

다른 계정(예: 자녀의 계정)에 대한 대리인 액세스에 대해서는 병원에 문의하십시오. 귀하(부모/대리인)가 환자이고 이미 MyChart 계정이 있는 경우, 해당 병원에서 두 번째 계정을 귀하의 계정에 연결할 수 있습니다. 귀하가 환자가 아닌 경우 병원에서 보낸 링크를 사용하여 2페이지에 설명된 단계를 통해 계정을 만들 수 있습니다.

책임의 부인: 18세 미만의 환자는 활성화 링크를 통해서만 계정을 만들 수 있습니다.
이메일이나 문자 메시지를 통해 아직 받지 못한 경우 병원에 문의하십시오.
수령 후 2페이지에 있는 단계를 따르십시오.

질문이나 추가 지원은 (646) 962-4200의 Connect Technical Support에 전화하거나
MyConnectNYC.org를 방문하십시오.

Connect

Patient Portal



Weill Cornell
Medicine



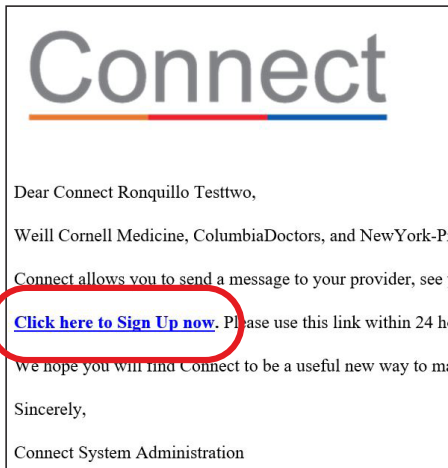
NewYork-
Presbyterian



COLUMBIA

MyChart 계정 생성

이메일 또는 문자 메시지를 통해 받은 활성화 링크와 **함께** 컴퓨터 또는 모바일 기기 사용



1. 이메일 또는 문자 메시지에 있는 하이퍼링크를 클릭하십시오

- 이메일은 donotreply@myconnectnyc.org에서 발송됩니다
- 링크는 24시간 동안 유효합니다 수신 후 24시간 이내에 가입하지 않으면 새 활성화 링크를 받아야 합니다. 병원에 연락하거나 (646) 962-4200으로 전화하여 받으실 수 있습니다
- 사용자 이름은 기본적으로 파일에 있는 환자 이메일 주소가 됩니다

2. 암호 생성

암호에는 다음이 포함되어야 합니다:

- 최소 1개의 대문자와 1개의 소문자
- 최소 1개의 숫자
- 영숫자가 아닌 문자(예: &%!*)
- 총 8자 이상

3. 요청된 정보 입력

- 생년월일
- 전화번호
- 이용 약관에 동의

4. 제출 클릭

Connect Signup

Username
RONQUILLOTSTWO

Create Password
SHOW

Date of Birth
mm / dd / yyyy

Phone Number
xxx-xxx-xxxx

I agree to the Terms and Conditions.

SUBMIT

질문이나 추가 지원은 (646) 962-4200의 Connect Technical Support에 전화하거나 MyConnectNYC.org를 방문하십시오.

Connect

Patient Portal



Weill Cornell
Medicine



NewYork-
Presbyterian



COLUMBIA

MyChart 계정 생성

활성화 링크 없이 컴퓨터 사용

1. MyConnectNYC.org를 방문합니다

New User?

Sign Up (Activation Code)

Sign Up (No Activation Code)

2. "Sign Up Now (No Activation Code)[지금 가입(활성화 코드 없음)]"을 클릭합니다

- 새 계정을 귀하의 환자 기록에 연결하는 데 사용할 귀하의 개인 정보를 입력하십시오
- 귀하의 신원을 확인하기 위해 일련의 간단한 질문을 받게 됩니다. 답변이 파일 내용과 일치하지 않으면 Connect 계정을 만들 수 없습니다
- 문제가 발생하면 (646) 962-4200으로 전화하십시오.

3. 사용자 이름 및 암호 생성

암호에는 다음이 포함되어야 합니다:

- 최소 1개의 대문자와 1개의 소문자
- 최소 1개의 숫자
- 영숫자가 아닌 문자(예: &%!*)
- 총 8자 이상

4. 약관을 수락하고 제출합니다

Connect

Hello Connect
Please choose a Username & Password

Step 2 of 3
All fields are required.
Please choose your Connect Username and password.

Connect Username
Create a Connect Username. It cannot be changed, so think of one that is secure and easy to remember.
Username may consist of a-z, 0-9, and _ or @

Password
Create a password. Your password must be different than your Connect Username. For increased security, use a minimum of eight a combination of numbers, letters (lowercase and uppercase), and punctuation (e.g. @, %).

Eight characters or more; case sensitive
Retype Password

NEXT

Download on the App Store | GET IT ON Google Play

Interoperability Guide | FAQs | Privacy Policy | Terms and Conditions

질문이나 추가 지원은 (646) 962-4200의 Connect Technical Support에 전화하거나 MyConnectNYC.org를 방문하십시오.

Connect

Patient Portal



Weill Cornell
Medicine




NewYork-
Presbyterian



COLUMBIA

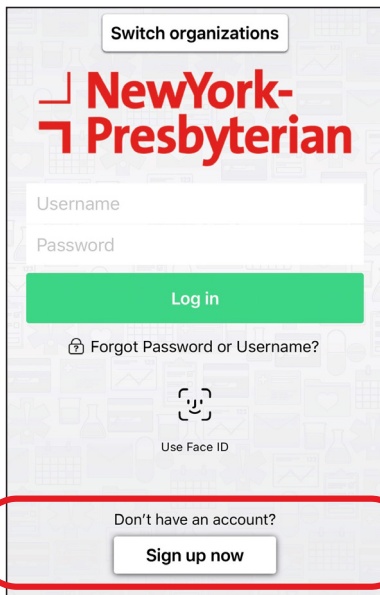
MyChart 계정 생성

활성화 링크 없이 모바일 기기 사용



1. MyChart 앱을 다운로드합니다

- 앱에서 "Connect(연결)"을 검색하고 의료제공자를 선택합니다



2. "Don't have an account? Sign up now (계정이 없습니까? 지금 등록하세요)"를 클릭합니다

다음 페이지에 계속

질문이나 추가 지원은 (646) 962-4200의 Connect Technical Support에 전화하거나
MyConnectNYC.org를 방문하십시오.

Connect

Patient Portal



Weill Cornell
Medicine



NewYork-
Presbyterian



COLUMBIA

MyChart 계정 생성

활성화 링크 없이 모바일 기기 사용 계속

Sign Up Close

Please Identify Yourself

Step 1
All fields are required.

Connect Activation Code

Enter your Activation Code as it appears on your enrollment letter (your code is not case sensitive). You will not need to use this code after you complete the signup process.

XXXXX - XXXXX - XXXXX

No Activation Code? [Self Sign Up](#)

Date of Birth

Enter your date of birth in the format shown, using 4 digits for the year.

mm / dd / yyyy

3. “No Activation Code? Self Sign Up” (활성화 코드가 없습니까? 스스로 가입하세요)를 클릭합니다

- 새 계정을 귀하의 환자 기록에 연결하는 데 사용할 귀하의 개인 정보를 입력하십시오
- 귀하의 신원을 확인하기 위해 일련의 간단한 질문을 받게 됩니다. 답변이 파일 내용과 일치하지 않으면 Connect 계정을 만들 수 없습니다
- 문제가 발생하면 (646) 962-4200으로 전화하십시오.

4. 사용자 이름 및 암호 생성

암호에는 다음이 포함되어야 합니다:

- 최소 1개의 대문자와 1개의 소문자
- 최소 1개의 숫자
- 영숫자가 아닌 문자(예: &%!*)
- 총 8자 이상

Sign Up Close

Name

First Name *

Last Name *

Address

* Address information is required. County is not a required field.

Country *

United States of America

5. 약관을 수락하고 제출합니다

질문이나 추가 지원은 (646) 962-4200의 Connect Technical Support에 전화하거나 MyConnectNYC.org를 방문하십시오.