

Connect

Patient Portal



Weill Cornell
Medicine



NewYork-
Presbyterian



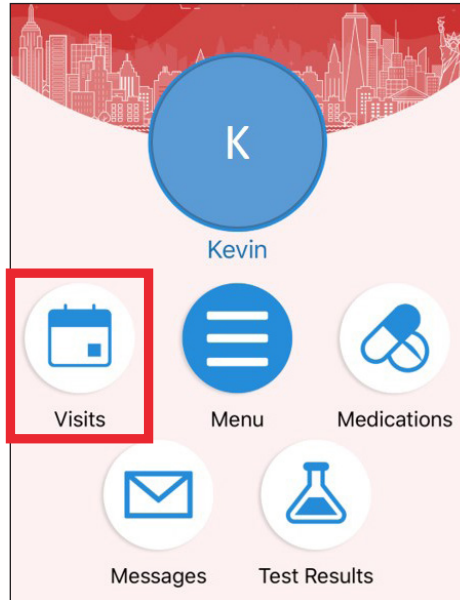
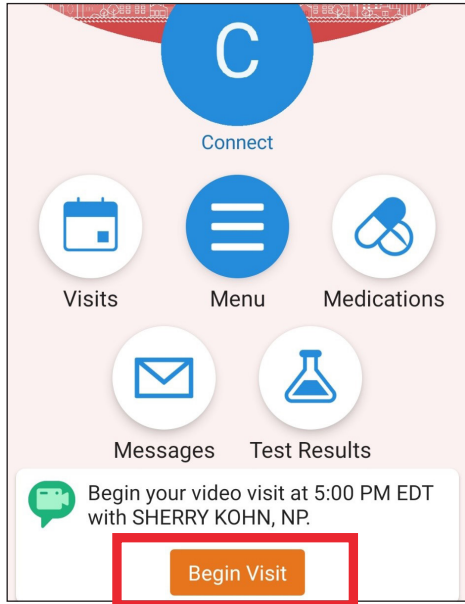
COLUMBIA

بدء زيارة فيديو عبر هاتف ذكي أو جهاز لوحي

ملاحظة مهمة

يُرجى التأكد من إكمال الخطوات التالية قبل زيارة الفيديو المقررة:

1. قم بتنزيل تطبيق ZOOM Cloud Meetings عن طريق البحث عن "ZOOM" في App Store أو Google Play. لا تحتاج إلى إنشاء حساب ZOOM.
2. قم بتنزيل تطبيق MyChart عن طريق البحث عن "MyChart" في App Store أو Google Play.
3. بمجرد دخولك إلى MyChart، ابحث عن "Connect" وحدد مقدم الرعاية الصحية الذي تتعامل معه. إذا كنت بحاجة إلى إنشاء حساب، فُيرجى الرجوع إلى دليل "إنشاء حساب" للمرضى.
4. يُرجى التأكد من إيقاف تشغيل أي من برامج منع النوافذ المنبثقة التي تم تمكينها في متصفح الويب على هاتفك أو جهاز الكمبيوتر الخاص بك قبل استخدام خدماتنا الافتراضية.



الخطوة 1:

قم بتسجيل الدخول إلى حساب Connect الخاص بك وحدد "Visits" (الزيارات) أو "Begin Visit" (بدء الزيارة) لموعدك القادم.

لأي أسئلة أو دعم إضافي، يُرجى الاتصال بالدعم الفني لتطبيق Connect على الرقم 962-4200 (646) أو زيارة MyConnectNYC.org

Connect

Patient Portal



Weill Cornell
Medicine




NewYork-
Presbyterian



COLUMBIA

بدء زيارة فيديو عبر هاتف ذكي أو جهاز لوحي


Sign Documents

Please review and address the following documents.

Video Visit Consent
Not Signed Yet

REVIEW AND SIGN

Once this step is completed, documents will be submitted for clinic review.

Appointments

NEXT 7 DAYS

AUG 19 2020 VIDEO VISIT FOLLOW UP ACN
Wednesday, August 19, 2020

Starts at 4:15 PM
20 minutes

SYDNEY POMENTI, MD

eCheck-In

Cancel

الخطوة 2:
أكمل عملية "eCheck-in"
"تسجيل الوصول الإلكتروني"

Join by 3:50 PM
Starts at 4:00 PM
20 minutes

Cancel Appt

Add to Calendar

Wait List Available
Get notified if an earlier appointment becomes available.

Get On Wait List

Michael E. Ford, MD

GET READY

eCheck-In Complete
The information you've submitted is now on file. When you arrive at the clinic you may have additional steps to complete.

Additional Steps

Begin visit

الخطوة 3:
انقر فوق زر "Begin Visit"
(بدء الزيارة) أسفل الشاشة

لأي أسئلة أو دعم إضافي، يرجى الاتصال بالدعم الفني لتطبيق Connect
على الرقم 962-4200 (646) أو زيارة MyConnectNYC.org

Connect

Patient Portal



Weill Cornell
Medicine



NewYork-
Presbyterian

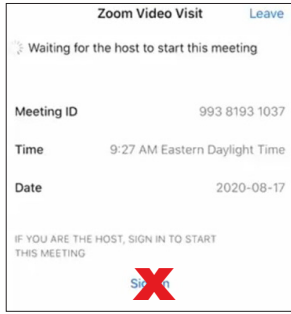


COLUMBIA

بدء زيارة فيديو عبر هاتف ذكي أو جهاز لوحي

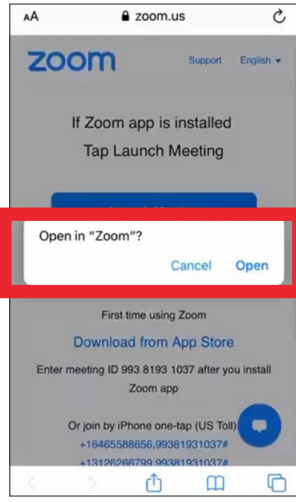
الخطوة 6:

يُرجى الانتظار حتى ينضم مقدم الخدمة إلى الجلسة. لا تنقر فوق زر "Sign in" (تسجيل الدخول)، فسينضم مقدم الرعاية التابع له خلال وقت قصير



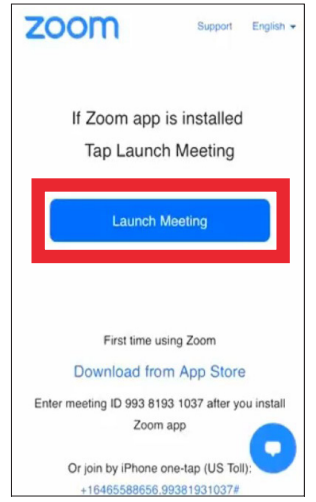
الخطوة 5:

حدد "Open" (فتح)



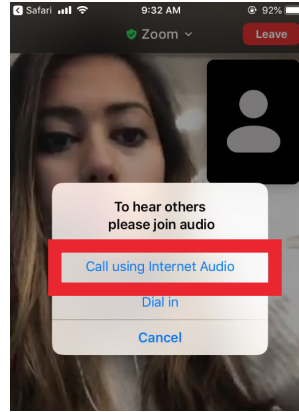
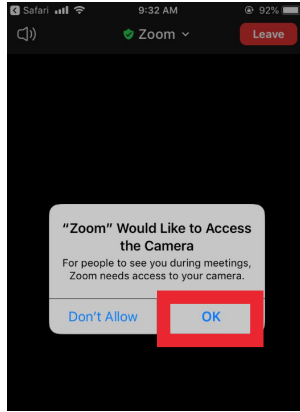
الخطوة 4:

انقر فوق "Launch Meeting" (بدء الاجتماع)



الخطوة 7:

حدد "Call Using Internet" (مكالمة باستخدام صوت الإنترنت) عند مطالبتك بذلك وانقر فوق "OK" (موافق) للسماح بالوصول إلى الكاميرا الخاصة بك. أنت الآن متصل بزيارة الفيديو الخاصة بك



تذكيرات ونصائح ودية

- تأكد من وجودك في غرفة هادئة جيدة الإضاءة مع إشارة Wi-Fi قوية
- تأكد من استخدامك لأحدث إصدار من التطبيق على هاتفك أو جهازك اللوحي
- نحتك على الانضمام إلى زيارة الفيديو قبل 10-15 دقيقة من موعد المقرر
- إذا قمت بتصغير التطبيق أثناء زيارتك، فستتوقف الكاميرا مؤقتاً ولكن سيظل الميكروفون يعمل
- في حالة فقدان الاتصال، يمكنك إعادة تشغيل الفيديو عن طريق تحديد الموعد الملائم والنقر فوق "Begin Visit" (بدء الزيارة)

لأي أسئلة أو دعم إضافي، يُرجى الاتصال بالدعم الفني لتطبيق Connect على الرقم 962-4200 (646) أو زيارة MyConnectNYC.org

